

GRUNDIG

Ionic Straightener Brush

User Manual



HB 5850

EN - TR



01M-8812981600-0721-04

ENGLISH

04-11

TÜRKÇE

12-24



SAFETY

Please read this instruction manual thoroughly prior to using this appliance! Follow all safety instructions in order to avoid damage due to improper use!

Failure to follow these instructions voids any granted warranty.

- Keep the instruction manual for future use. Should a third party be given the appliance, please ensure the instruction manual is included.
- The appliance is designed for domestic use only.
- Never use the appliance in the bathtub, shower or over a wash basin filled with water; nor should it be operated with wet hands.



- Do not immerse the appliance in water or let it come into contact with water, even during cleaning.

SAFETY

- If the appliance is used in the bathroom, it is essential that the power plug is pulled out after use, as any water close to the appliance can still pose a hazard, even if the appliance is switched off.
- For additional protection, It is recommended you to install a residual current device (RCD) having a rated residual operating current not exceeding 30 mA in the electrical circuit. Ask your installer for advice.
- Never cover the appliance, for example with a towel.
- The appliance can become very hot. Never leave your hair in contact with the bristles for more than a few seconds.
- The housing of the appliance may get hot when used for long periods. In this case do not touch with your hands and allow it to cool.
- Do not allow the hot bristles to come into contact with your face, neck or head.

SAFETY

- Unplug the appliance after use. Do not disconnect the plug by pulling on the cord. Place the appliance on a heat resistant surface and allow it to cool.
- Never use the appliance if it or the power cord is visibly damaged.
- If the power cord is damaged, it must be replaced by the manufacturer, a service centre or a similarly qualified person to avoid any danger of electrical shock.
- Keep the appliance out of the reach of children.
- This appliance can be used by children aged from 8 years and above and persons with reduced physical, sensory or mental capabilities or lack of experience and knowledge if they have been given supervision or instruction concerning use of the appliance in a safe way and understand the hazards involved. Children shall not play with the appliance. Cleaning and user maintenance shall not be made by children without supervision.

SAFETY

- Never open the appliance under any circumstance. No warranty claims are accepted for damage caused by improper handling.
- Check if the mains voltage on the type plate (on the handle of the appliance) corresponds to your local mains supply. The only way to disconnect the appliance from the mains is to unplug it.
- Never wrap the power cord around the appliance.
- Never use the appliance in or near to combustible, flammable places and materials and furniture. Do not let the appliance come into contact with or become covered by flammable materials e.g. curtains, textiles, walls, etc. Please make sure that the appliance is always kept a safe distance away from flammable materials and furniture.
- Do not put paper, cardboard, plastic under the appliance.
- Make sure that you unplug the product before cleaning and maintenance.

OVERVIEW

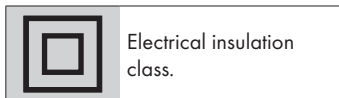
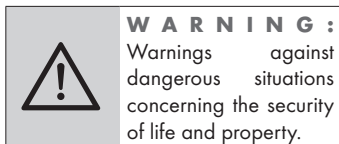
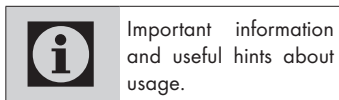
Dear Customer,

congratulations on the purchase of your GRUNDIG Ionic Straightener Brush HB 5850.

Read the following user notes carefully to ensure full enjoyment of your quality Grundig product for many years to come.

Meanings of the symbols

Following symbols are used in various sections of this manual:



Controls

See the figure on page 3.

- A** Non-heated plastic bristles
- B** Heated ceramic bristle
- C** Ions outlet
- D** LED display
- E** "+" and "-" button
- F** On/off button
- G** Cable with swivel joint and hanging loop



This product has been produced in environmentally-friendly, state-of-the-art facilities.

Conforms to the WEEE Directive.

It does not contain PCB.

OPERATION

Straightening hair

Caution

- The housing of the appliance becomes very hot. Do not touch the housing near the heating element.
 - Place the appliance on a solid, flat, heat resistant surface. Do not place the appliance on any soft or uneven surfaces such as carpets, rugs or bedding and never cover.
 - Make sure your hair is completely dry.
- 1 Plug the power cord **G** into the wall socket.
 - 2 Switch the appliance on by pushing the On/Off switch **F**.
 - The LED display **D** lights up in white.
 - 3 Set the temperature by operating the "+" and "-" buttons **E**.
 - The LED display illuminates the temperature when it is ready.

Notes

- Adjust to the lowest temperature the first time you use it.
- Adjust the temperature (5 settings) suitable for your type of hair.

- 4 Comb or brush out a section of your hair about 3 cm wide, starting at the neck.
- 5 Guide the brush in a careful, smooth movement away from the head to the end of the section of hair. Avoid making kinks in it

Caution

- Do not touch the bristles as they are very hot.
- 6 Hold the appliance in position until the hair is heated.
 - This takes a few seconds at the most.

Notes

- Repeat the procedure section by section.
 - If you have thick hair, you might have to repeat this procedure on the same section several times.
 - Keep the strand of hair taut so that no kinks form.
- 7 After use, switch the appliance off by pushing the On/Off switch **F**. The LED display **D** turns off. Then unplug the power cord **G**.

Notes

- Switches off automatically after 60 minutes

OPERATION


- Never leave the appliance unattended while it is plugged in.
- Unplug the power cord after use.
- Allow the appliance to cool in a safe place.

Useful tips

- To achieve best results make sure your hair is completely dry.

INFORMATION

Cleaning and care

- 1 Turn the appliance off and unplug the power cord  from the wall socket.
- 2 Before cleaning, allow the appliance to cool completely.
 - The appliance can become very hot and may take up to 45 minutes to cool.
- 3 Clean the housing and ceramic bristles only with a soft cloth moistened with water.

Caution

- Never put the appliance or power cord in water or any other liquid. Do not use any cleaning agents.

Note

- Before using the appliance after cleaning, dry all parts carefully using a dry soft towel.

Storage

- If you do not plan to use the appliance for a long period of time, please store it carefully.
- Make sure that it is unplugged, has completely cooled and is completely dry.
- Do not wrap the power cord around the appliance.
- Keep it in a cool, dry place.
- Make sure that the appliance is kept out of the reach of children.

Tips for energy saving

Turn off and unplug the appliance after each use.

Compliance with the WEEE Directive and Disposing of the Waste Product:

This product complies with EU WEEE Directive (2012/19/EU). This product bears a classification symbol for waste electrical and electronic equipment (WEEE).



This symbol indicates that this product shall not be disposed with other household wastes at the end of its service life.

Used device must be returned to official collection point for recycling of electrical and electronic devices. To find these collection systems please contact to your local authorities or retailer where the product was purchased. Each household performs important role in recovering and recycling of old appliance. Appropriate disposal of used appliance helps prevent potential negative consequences for the environment and human health.

Compliance with RoHS Directive

The product you have purchased complies with EU RoHS Directive (2011/65/EU). It does not contain harmful and prohibited materials specified in the Directive.

Package information



Packaging materials of the product are manufactured from recyclable materials in accordance with our National Environment Regulations. Do not dispose of the packaging materials together with the domestic or other wastes. Take them to the packaging material collection points designated by the local authorities.

Technical data

Power supply:

100-240 V~, 50/60 Hz

Power: 58-63 W

Electrical insulation class: II

Technical and design modifications reserved.

Lütfen cihazı kullanmadan önce bu kullanma kılavuzunu tam olarak okuyun! Hatalı kullanımdan kaynaklanan hasarları önlemek için tüm güvenlik talimatlarına uyun!

Bu talimatlara uyulmaması halinde her türlü garanti geçersiz hale gelir.

- Kullanma kılavuzunu daha sonra başvurmak üzere saklayın. Cihaz başka birine verildiğinde, lütfen kullanım kılavuzunun da verildiğinden emin olun.
- Bu cihaz yalnızca evde kullanım için tasarlanmıştır.
- Cihazı banyoda, duşta ya da suyla dolu küvette asla kullanmayın; ayrıca cihaz, ıslak ellerle de kullanılmamalıdır.



- Cihazı temizleme sırasında bile suya sokmayın ve suyla temas etmesine izin vermeyin.

- Cihaz banyoda kullanılıyorsa, kullandıktan sonra fişi çekilmelidir çünkü cihaza yakın yerde su bulunması, cihaz kapalı olsa da tehlike yaratabilir.
- Ekstra koruma sağlamak için, güç sağlayan elektrik devresine nominal çalışma akımı en fazla 30 mA olan bir artık akım cihazı (RCD) takmanız önerilir. Tavsiye almak için kurulumu yapan kişiyle iletişime geçin.
- Cihazın üzerini havlu ve benzeri şeylerle asla örtmeyin.
- Cihaz çok fazla ısınabilir. Saçlarınızı asla seramik kıllar arasında birkaç saniyeden fazla tutmayın.
- Uzun süreli kullanımlarda cihazın dış yüzeyi ısınabilir. Böyle durumlarda çıplak elle dokunmayın ve soğumasını bekleyin.
- Saçınıza şekil veren plakalar sıcakken yüzünüzle, boynunuzla ya da başınızla temas etmesine izin vermeyin.

- Kullandıktan sonra cihazın fişini çekin. Cihazın fişini kablosundan çekerek çıkarmayın. Cihazı ısı yalıtımlı bir yüzeye koyarak soğumasını bekleyin.
- Cihaz ya da elektrik kablosunda gözle görülür bir hasar varsa, cihazı kesinlikle kullanmayın.
- Elektrik kablosu, hasar görmüşse, elektrik çarpması riskini önlemek için üretici, yetkili servis merkezi veya benzer bir yetkili kişi tarafından değiştirilmelidir.
- Cihazı çocukların erişemeyecekleri bir yerde saklayın.
- Bu cihaz, cihazın güvenli bir şekilde kullanımıyla ilgili olarak gözetim altında tutulmaları veya kendilerine talimat verilmesi ve cihazın kullanımıyla ilgili tehlikeleri anlamaları koşuluyla 8 yaş ve üzeri çocuklar ile kısıtlı fiziksel, duyuşsal veya zihinsel kapasiteye sahip olan ya da bilgi ve deneyimi olmayan kişilerce kullanılabilir. Çocuklar cihazla oynamamalıdır. Temizlik ve kullanıcı bakım işlemleri, başlarında bir büyük olmadığı sürece çocuklar tarafından yapılmamalıdır.

- Cihazı hiçbir koşul altında sökmeyin. Hatalı kullanımın neden olduğu hasarlar için hiçbir garanti talebi kabul edilmez.
- Tip etiketinde (cihazın sapındadır) yazılı olan şebeke geriliminin evinizdeki şebeke gerilimine uygun olup olmadığını kontrol edin. Cihazın elektrik bağlantısını kesmenin tek yolu fişini çekmektir.
- Elektrik kablosunu asla cihazın etrafına sarmayın.
- Cihazı asla parlayıcı veya yanıcı maddelerin ve mobilyaların bulunduğu yerde veya yakınında kullanmayın. Cihazın perde, kumaş, duvar, vb. gibi yanıcı maddelerle temas etmesine veya bunlarla örtülmesine izin vermeyin. Cihazın yanıcı maddelerden ve mobilyalardan uzakta, emniyetli bir yerde tutulduğundan emin olun.
- Cihazın altına kağıt, karton veya plastik maddeler koymayın.
- Temizlik ve kullanıcı bakım işlemlerinden önce mutlaka fişi prizden ayırın.

GENEL BAKIŞ

Değerli Müşterimiz,

GRUNDIG Ionic Straightener Brush HB 5850 ürününüzü iyi günlerde kullanmanızı dileriz.

Grundig kalitesindeki ürününüzü yıllarca keyifle kullanabilmeniz için aşağıdaki kullanıcı notlarını dikkatle okuyun.

Sembollerin anlamları

Bu kullanma kılavuzunun çeşitli kısımlarında aşağıdaki semboller kullanılmıştır:



Cihazın kullanımıyla ilgili önemli bilgiler ve faydalı tavsiyeler.



UYARI: Can ve mal güvenliğiyle ilgili tehlikeli durumlar konusunda uyarılar.



Elektrik çarpmasına karşı koruma sınıfı.

Kumandalar

Sayfa 3'deki şekle bakın.

- A** Isınmayan plastik kıllar
- B** Isınan seramik kıllar
- C** İyon çıkışı
- D** LED gösterge
- E** "+" ve "-" düğmesi
- F** Açma/kapama düğmesi
- G** Döner bağlantı noktalı ve askı kancalı kablo



Bu ürün, çevreye saygılı modern tesislerde doğaya zarar vermeden üretilmiştir.

Saçların düzleştirilmesi

Dikkat

- Cihazın muhafazası çok fazla ısıdır. Muhafazanın ısıtma elemanına yakın yerlerine dokunmayın.
- Cihazı daima sert, düz ve ısı geçirmez bir yüzeyin üzerine yerleştirin. Cihazı halı, yatak veya kilim gibi yumuşak ve düzgün olmayan yüzeylere koymayın ve asla üzerini kapatmayın.
- Saçlarınızın tamamen kuru olduğundan emin olun.
- 1 Elektrik kablosunun fişini **G** prize takın.
- 2 Açma/Kapama düğmesine **F** basarak cihazı açın.
 - Mod göstergesi LED'i **D** beyaz yanar.
- 3 Sıcaklık ayarlama düğmesini **E**, »+« veya »-« basarak ısıya ayarlayın.
 - Ürün kullanıma hazır duruma geldiğinde LED göstergede sıcaklık görüntülenir.

Notlar

- Cihazı ilk kez kullanırken, sıcaklığı en düşük değere ayarlayın.
- Cihaz, yalnızca 60 saniyede maksimum sıcaklığa ulaşır.

- Saç tipinize uygun sıcaklığı ayarlayın (5 ayar mevcuttur).
- 4 Saçınızın yaklaşık 3 cm eninde bir tutamını ayırıp, saçınızın dip kısmından başlayarak tarayın.
- 5 Fırçayı başınızdan saç tutamının sonuna doğru dikkatli, yavaş bir şekilde hareket ettirin. Saçın doluşmamasına dikkat edin.

Dikkat

- Seramik kıllar çok sıcak olduğundan, bunlara dokunmayın.
- 6 Saçınız ısınana kadar ürünü saçınızda tutun.
 - Bu en fazla birkaç saniye sürer.

Notlar

- Bu işlemi tutam tutam tekrarlayın.
- Saçlarınız kalınsa, bu işlemi aynı saç tutamı için birkaç kez tekrarlamamız gerekebilir.
- Saç tutamını herhangi bir kıvrım olmayacak şekilde tutun.
- 7 İşiniz bittikten sonra, Açma/Kapama düğmesine **F** basarak cihazı kapatın. Mod gösterge ışığı **D** söner. Daha sonra elektrik kablosunun fişini **G** çekin.

KULLANIM

Notlar

- Ürün 60 dakika sonra otomatik olarak kapanır
- Cihaz prize takılıyken asla başından ayrılmayın.
- Kullandıktan sonra elektrik fişini çekin.


- Cihazın güvenli bir yerde soğumasını sağlayın.

Faydalı ipuçları

- En iyi sonuçları elde etmek için saçınızın tamamen kuru olduğundan emin olun.

BİLGİLER

Temizleme ve bakım

- 1 Cihazı kapatıp elektrik kablosunun fişini  duvar prizinden çekin.
- 2 Temizlemeden önce cihazın tamamen soğumasını bekleyin.
 - Cihaz çok ısınmış olabilir ve soğuması 45 dakika kadar sürebilir.
- 3 Muhafazayı ve seramik kılları yalnızca nemli, yumuşak bir bezle silin.

Dikkat

- Cihazı ya da elektrik kablosunu asla suya veya bir başka sıvıya sokmayın. Herhangi bir temizleme maddesi kullanmayın.

Not

- Temizlik sonrasında cihazı kullanmadan önce yumuşak bir havlu ile tüm parçalarını kurulayın.

Saklama

- Cihazı uzun süre kullanmayı düşünmüyorsanız lütfen dikkatli bir şekilde saklayın.
- Fişinin çekili olduğundan, tamamen soğuduğundan ve tümüyle kuru olduğundan emin olun.
- Elektrik kablosunu cihazın etrafına sarmayın.
- Serin ve kuru bir yerde saklayın.
- Cihazın, çocukların ulaşamayacağı bir yerde muhafaza edildiğinden emin olun.

Enerji tasarrufu için yapılması gerekenler

Kullanımdan sonra cihazı kapatın ve fişini prizden çıkarın.

AEEE Yönetmeliğine Uyum ve Atık Ürünün Elden Çıkarılması

Bu ürün T.C. Çevre ve Şehircilik Bakanlığı tarafından yayımlanan "Atık elektrikli ve Elektronik eşyaların Kontrolü Yönetmeliği"nde belirtilen zararlı ve yasaklı maddeleri içermez.



AEEE Yönetmeliğine uygundur. Bu ürün, geri dönüşümlü ve tekrar kullanılabilir nitelikteki yüksek kaliteli parça ve malzemelerden üretilmiştir. Bu nedenle, ürünü, hizmet ömrünün sonunda evsel veya diğer atıklarla birlikte atmayın. Elektrikli ve elektronik cihazların geri dönüşümü için bir toplama noktasına götürün. Bu toplama noktalarını bölgenizdeki yerel yönetime sorun. Kullanılmış ürünleri geri kazanıma vererek Çevrenin ve doğal kaynakların korunmasına yardımcı olun.

Ambalaj bilgisi



Ürünün ambalajı, Ulusal Mevzuatımız gereği geri dönüştürülebilir malzemelerden üretilmiştir.

Ambalaj atığını evsel veya diğer atıklarla birlikte atmayın, yerel otoritenin belirttiği ambalaj toplama noktalarına atın.

Teknik veriler

Güç kaynağı:

100-240 V~, 50/60 Hz

Güç: 58-63 W

Elektriksel İzolasyon Sınıfı: II

Teknik ve tasarım değişiklikleri yapma hakkı saklıdır.

Müşteri Memnuniyeti Politikası

- Müşterilerimizin istek ve önerilerini her kanaldan karşılamaktan mutluluk duyarız.

Kanallarımız:

* Çağrı Merkezimiz: 0850 210 0 888

(Sabit telefonlardan veya cep telefonlarından alan kodu çevirmeden arayın*)

* Diğer Numaramız: 0216 585 8 888

- Çağrı Merkezimiz haftanın 7 günü 24 saat hizmet vermektedir.

- Çağrı Merkezimiz ile yaptığınız görüşmeler iletişim hizmeti aldığınız operatör firma tarafından sizin için tanımlanan tarifeye göre ücretlendirilir.

- Sabit veya cep telefonlarınızdan alan kodu tuşlamadan çağrı merkezi numaramızı arayarak ürününüz ile ilgili arzu ettiğiniz hizmeti talep edebilirsiniz.

* Whatsapp Numaramız: 0544 444 0 888

* Faks Numaramız: 0216-423-2353

* Web Adresimiz:

- www.grundig.com.tr

* e-posta Adresimiz:

- musteri.hizmetleri@grundig.com

* Sosyal Medya Hesaplarımız:

- <https://www.instagram.com/grundigturkiye/>

- <https://www.facebook.com/grundig.tr/>

- <https://www.youtube.com/user/TurkiyeGrundig>

* Posta Adresimiz:

- Arçelik A.Ş. Karaağaç Caddesi No:2-6,
34445, Sülüce / İSTANBUL

* Bayilerimiz,

- <https://www.grundig.com.tr/yetkili-satici/>

* Yetkili Servislerimiz,

- <https://www.grundig.com.tr/yetkili-servis/>

- Tüm yetkili servis istasyonu bilgilerimiz, Ticaret Bakanlığı tarafından oluşturulan "Servis Bilgi Sistemi"nde (www.servis.gov.tr) yer almaktadır. - Yedek parça malzemeleri yetkili servislerimizden temin edilebilir.

- Müşterilerimizden iletilen istek ve önerilerin Grundig'e ulaştığı bilgisini, müşteri ayrımı yapılmaksızın kendilerine 24 saat içinde veriz.

- Müşteri Hizmetleri sürecimiz:

Müşterilerimizin istek ve önerilerini;

* **İzlenebilir, raporlanabilir, şeffaf ve güvenli tek bir bilgi havuzunda toplarız.**

* **Yasal düzenlemelere uygun, objektif, adil ve gizlilik içinde ele alır ve değerlendiririz.**

* **Bu geri bildirimleri süreçlerimizin daha mükemmel hale getirilmesinde kullanırız.**

- Grundig olarak, mükemmel müşteri deneyimini yaşatmayı ana ilke olarak kabul eder, müşteri odaklı bir yaklaşım benimseriz.

- Bütün süreçlerimizi yönetim sistemi ile entegre ederek birbirini kontrol eden bir yapı geliştirilmesini sağlarız.

Yönetim hedeflerini de bu sistem üzerinden besleriz.

Aşağıdaki önerilere uyanızı rica ederiz.

- Ürününüzü aldığınızda Garanti belgesini Yetkili Satıcıya onaylatırınız.
- Ürününüzü kullanma kılavuzu esaslarına göre kullanınız.
- Ürününüz ile ilgili hizmet talebiniz olduğunda yukarıdaki telefon numaralarından Çağrı Merkezimize başvurunuz.
- Hizmet için gelen teknisyene "teknisyen kimlik kartı"nı sorunuz.
- İşiniz bittiğinde Yetkili servis teknisyeninden "Hizmet Fişi" istemeyi unutmayınız. alacağınız "Hizmet Fişi" , ilerde ürününüzde meydana gelebilecek herhangi bir sorunda size yarar sağlayacaktır.
- Ürünün kullanım ömrü: 5 yıldır. (Ürünün fonksiyonunu yerine getirebilmesi için gerekli yedek parça bulundurma süresi)

Hizmet talebinin değerlendirilmesi

1

Müşteri Başvurusu

 Web sitesi	 0850 210 0 888 Çağrı merkezi	 Yetkili Servis	 musteri.hizmetleri @grundig.com	 Yetkili Satıcı	 Faks 0216 423 23 53
---	--	---	---	---	---

2

Başvuru kaydı

Başvuru Konusu
Müşteri Adı, Soyadı
Müşteri Telefonu
Müşteri Adresi

3

Hizmet talebinin alınması

- Hizmet talebi analizi
- Hizmet hakkında müşterinin bilgilendirilmesi (Keşif,nakliye,montaj,bilgi,onarım,değişim vb.)
- Hizmet hakkında gerekli işlemin gerçekleştirilmesi

4

Müşteri memnuniyetinin alınması

Memnun

Memnun
değil

5

Başvuru kaydının kapatılıp, bilgilerin saklanması

Bu kılavuzu okumadan ürününüzü çalıştırmayınız.

Ürününüz ile ilgili garanti şartları, kullanımı ve sorun giderme yöntemleri kılavuzda yer almaktadır.

Uygun Kullanım ve Garanti ile İlgili Dikkat Edilmesi Gereken Hususlar;

Aşağıda belirtilen sorunların giderilmesi ücret karşılığında yapılır. Bu durumlar için garanti şartları uygulanmaz;

- 1) Kullanım hatalarından kaynaklanan hasar ve arızalar,
- 2) Malın tüketiciye tesliminden sonraki yükleme, boşaltma, taşıma vb. sırasında oluşan hasar ve arızalar,
- 3) Malın kullanıldığı yerin elektrik (priz, gerilim, topraklama vb.), su (su basıncı, musluk vb.), doğalgaz, telefon, internet vb. şebekesi ve/veya altyapısı (gider, zemin, ortam vb.) kaynaklı meydana gelen hasar ve arızalar,
- 4) Doğa olayları ve yangın, su baskını vb. kaynaklı meydana gelen hasar ve arızalar,
- 5) Malın tanıtma ve kullanma kılavuzlarında yer alan hususlara aykırı kullanılmasından kaynaklanan hasar ve arızalar,
- 6) Malın, 6502 sayılı Tüketicinin Korunması Hakkındaki Kanununda tarif edilen şekli ile ticari veya mesleki amaçlarla kullanımı durumunda ortaya çıkan hasar ve arızalar,
- 7) Mala yetkisiz kişiler tarafından bakım, onarım veya başka bir nedenle müdahale edilmesi

Durumlarında mala verilmiş garanti sona erecektir.

Garanti uygulaması sırasında değiştirilen malın garanti süresi, satın alınan malın kalan garanti süresi ile sınırlıdır.

Ürününüz Arçelik A.Ş adına Zhejiang Beauty And Health Electrical Appliance Co.,Ltd., 339#19th Road,Binhai Economic and Technical Development Zone, Wenzhou, 325000 ÇİN
Tel: 0577-88427098 tarafından üretilmiştir.

Menşei: P.R.C.

- 1) Garanti süresi, malın teslim tarihinden itibaren başlar ve 2 yıldır.
- 2) Malın tanıtma ve kullanma kılavuzunda gösterildiği şekilde kullanılması ve Arçelik A.Ş.'nin yetkili kıldıği servis çalışanları dışındaki şahıslar tarafından bakım, onarım veya başka bir nedenle müdahale edilmemiş olması şartıyla, malın bütün parçaları dahil olmak üzere tamamını; malzeme, işçilik ve üretim hatalarına karşı malın teslim tarihinden itibaren yukarıda belirtilen süre kadar garanti eder.
- 3) Malın ayıplı olduğunun anlaşılması durumunda tüketici, 6502 sayılı Tüketicinin Korunması Hakkında Kanunun 11 inci maddesinde yer alan;
- a-Sözleşmeden dönme, c-Ücretsiz onarılmasını isteme,
b-Satış bedelinden indirim isteme, ç-Satılanın ayıpsız bir misli ile değiştirilmesini isteme, haklarından birini kullanabilir.
- 4) Tüketicinin bu haklardan ücretsiz onarım hakkını seçmesi durumunda satıcı; işçilik masrafı, değiştirilen parça bedeli ya da başka herhangi bir ad altında hiçbir ücret talep etmeksizin malın onarımını yapmak veya yaptırmakla yükümlüdür. Tüketici ücretsiz onarım hakkını üretici veya ithalatçıya karşı da kullanabilir. Satıcı, üretici ve ithalatçı tüketicinin bu hakkını kullanmasından müstesilen sorumludur.
- 5) Tüketicinin, ücretsiz onarım hakkını kullanması halinde malın;
- Garanti süresi içinde tekrar arızalanması,
-Tamiri için gereken azami sürenin aşılması,
-Tamirinin mümkün olmadığı, yetkili servis istasyonu, satıcı, üretici yada ithalatçı tarafından bir raporla belirlenmesi durumlarında;
- tüketici malın bedel iadesini, ayıp oranında bedel indirimi veya imkân varsa malın ayıpsız misli ile değiştirilmesini satıcıdan talep edebilir.
- Satıcı, tüketicinin talebini reddedemez. Bu talebin yerine getirilmemesi durumunda satıcı, üretici ile ithalatçı müstesilen sorumludur.
- 6) Malın tamir süresi 20 iş gününü geçemez. Bu süre garanti süresi içinde mala ilişkin arızanın yetkili servis istasyonuna veya satıcıya bildirimi tarihinde, garanti süresi dışında ise malın yetkili servis istasyonuna teslim tarihinden itibaren başlar. Malın arızasının 10 iş günü içerisinde giderilmemesi halinde, üretici veya ithalatçı; malın tamiri tamamlanıncaya kadar, benzer özelliklere sahip başka bir malı tüketicinin kullanımına tahsis etmek zorundadır. Malın garanti süresi içerisinde arızalanması durumunda, tamirde geçen süre garanti süresine eklenebilir.
- 7) Malın kullanma kılavuzunda yer alan hususlara aykırı kullanılmasından kaynaklanan arızalar garanti kapsamı dışındadır.
- 8) Tüketici, garantiden doğan haklarının kullanılması ile ilgili olarak çikabilecek uyuşmazlıklarda yerleşim yerinin bulunduğu veya tüketici işleminin yapıldığı yerdeki Tüketici Hakem Heyetine veya Tüketici mahkemesine başvurabilir.
- 9) Satıcı tarafından bu Garanti Belgesinin verilmemesi durumunda, tüketici Ticaret Bakanlığı Tüketicinin Korunması ve Piyasa Gözetimi Genel Müdürlüğüne başvurabilir

Üretici veya İthalatçı Firmanın:

Unvan: Arçelik A.Ş.
Adresi: Arçelik A.Ş. Karaağaç Caddesi No:2-6, 34445,
Sütlüce / İSTANBUL
Telefonu: (0-216) 585 8 888
Faks: (0-216) 423 23 53
web adresi: www.grundig.com.tr

Malın

Markası: Grundig
Cinsi: Saç Düzleştirme Fırçası
Modeli: HB 5850
Seri No:
Garanti Süresi: 2 YIL
Azami Tamir Süresi: 20 İş günü

GENEL MÜDÜR

Hakan Beyaz

Arçelik A.Ş.

GENEL MÜDÜR YRD.

Adnan

Satıcı Firmasının:

Unvanı:

Adresi:

Telefonu:

Faks:

e-posta:

Bu bölümü, ürünü aldığınız Yetkili Satıcı imzalayacak ve kaşeyecektir.

Fatura Tarih ve Sayısı:

Teslim Tarihi ve Yeri:

Yetkilinin İmzası:

Firmanın Kaşesi: